

贵州省专家入库培训考试系统  
用户使用手册  
(专家候选人)

安徽安讯信息科技有限公司

2022 年 12 月

# 目录

1 电脑端培训和考试使用手册 .....	- 2 -
1.1 配置要求 .....	- 2 -
1.2 用户登录 .....	- 2 -
1.3 我的学习 .....	- 4 -
1.4 我的考试 .....	- 6 -
1.5 成绩查看 .....	- 12 -
2 手机移动端培训和考试使用手册 .....	- 13 -
2.1 配置要求 .....	- 13 -
2.2 用户登录 .....	- 13 -
2.3 我的学习 .....	- 13 -
2.4 我的考试 .....	- 15 -
2.5 成绩查看 .....	- 19 -
3 常见问题 .....	- 19 -

## 1 电脑端培训和考试使用手册

### 1.1 配置要求

**请确保您的电脑有摄像头**，否则无法完成实名认证；若无摄像头，请下载手机移动端进行操作。

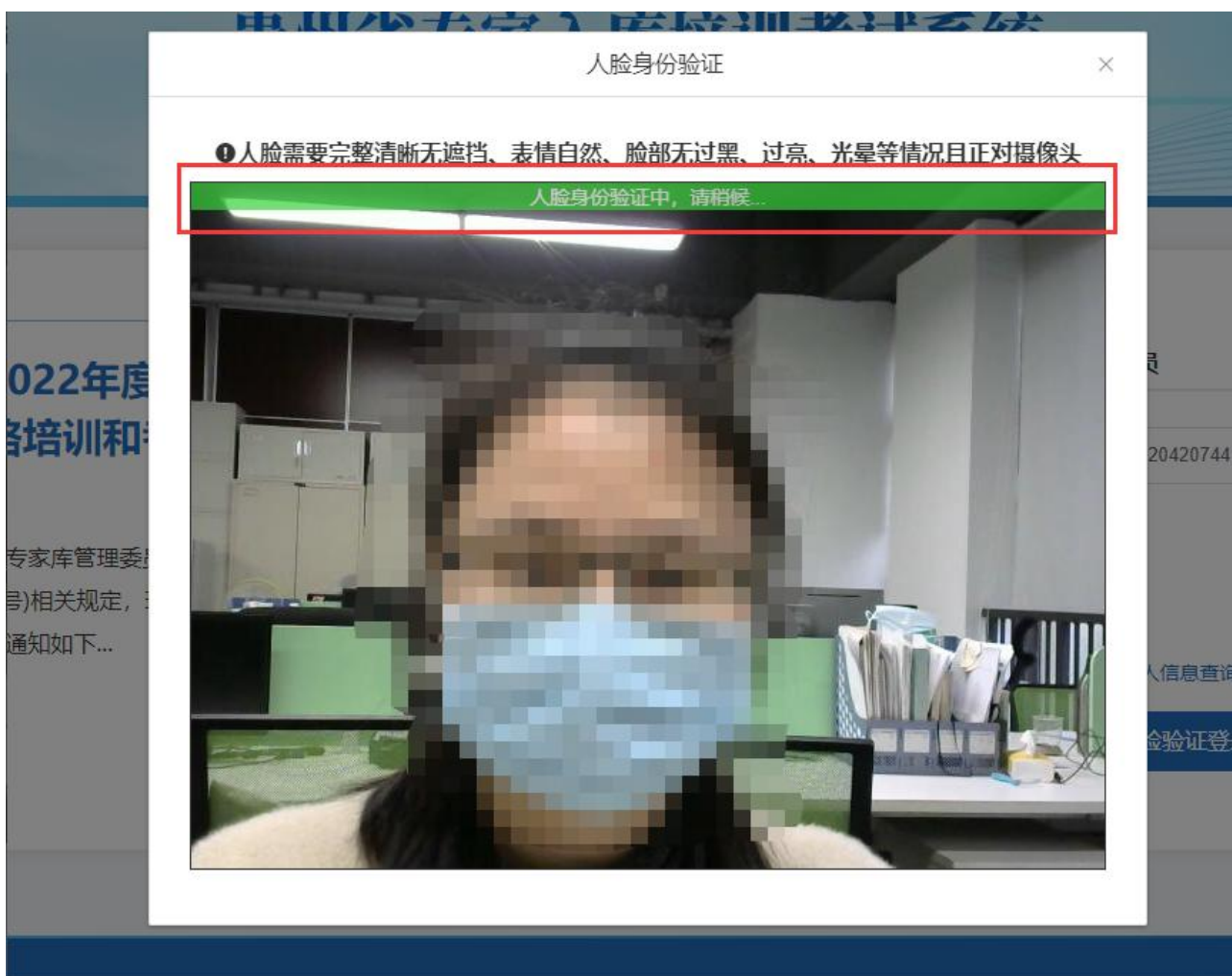
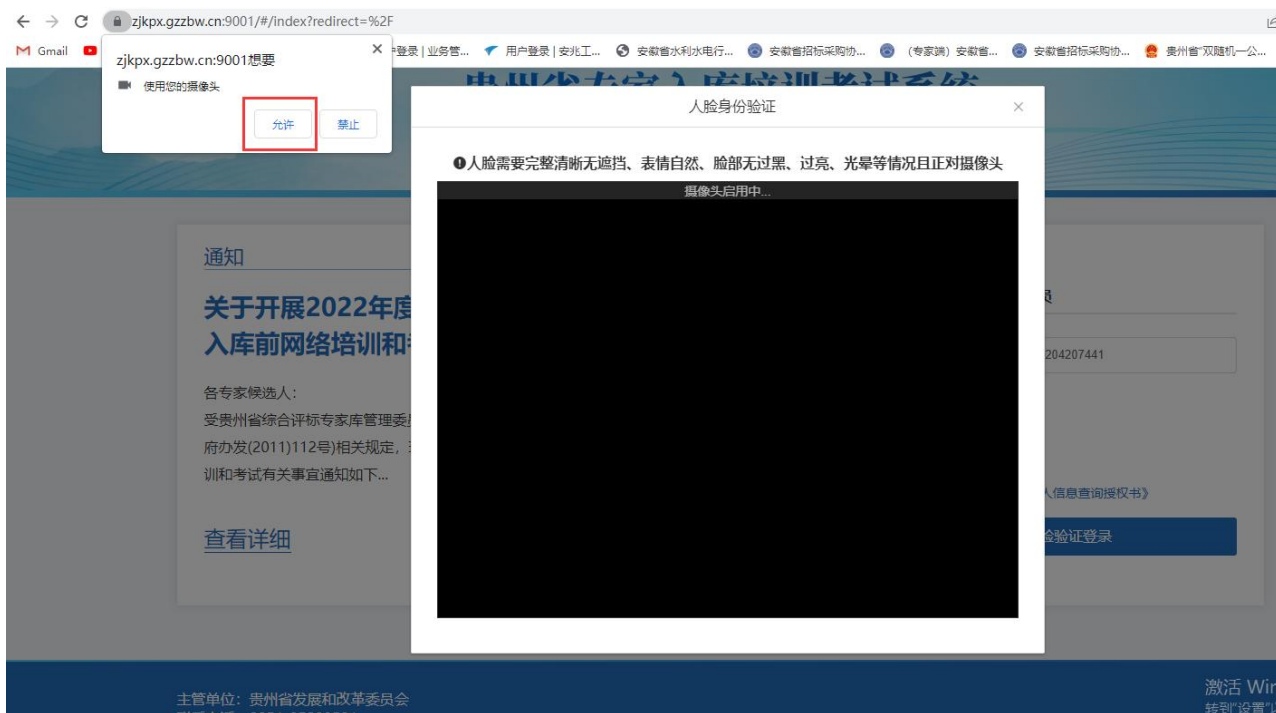
电脑系统需 Windows8 及以上，64 位官方系统；浏览器推荐使用 Chrome（谷歌）浏览器、360 安全浏览器（极速模式）、360 极速浏览器。

### 1.2 用户登录

通过贵州省专家入库培训考试系统（<https://zjkpx.gzzbw.cn:9001/>），选择“专家候选人”登录窗口，输入身份证号，阅读并勾选《个人信息查询授权书》，点击“人脸验证登录”，按页面提示进行人身核验，验证通过后即可进入贵州省专家入库培训考试系统。

注：（1）首次进行人脸验证登录，浏览器会提示：使用您的摄像头，请点击“允许”，即可打开摄像头，进行验证。

（2）电脑端和手机移动端不可同时登录使用。



### 1.3 我的学习

进入系统，系统默认展示“我的学习”内容，本次培训课程分必修和选修，请按照《通知》要求完成必修和选修课程的学习。



注：必须完成必修课程的学习，方可进入考试。

(1) 选择“贵州省专家入库培训考试（必修）”，点击“报名”。



(2) 报名成功，点击“立即学习”进入课程列表页面，可选择具体课程完成学习。



(3) 课程内容包括视频课件和文本课件，进入课程，系统默认视频课件展示，需手动点击选择播放视频，视频学习中可手动暂停视频播放，选择“文本”学习文本课件。



注：退出系统再次登录后，点击“我的学习”选择上次学习的课程，可延续上次的学习进度继续学习。

## 1.4 我的考试

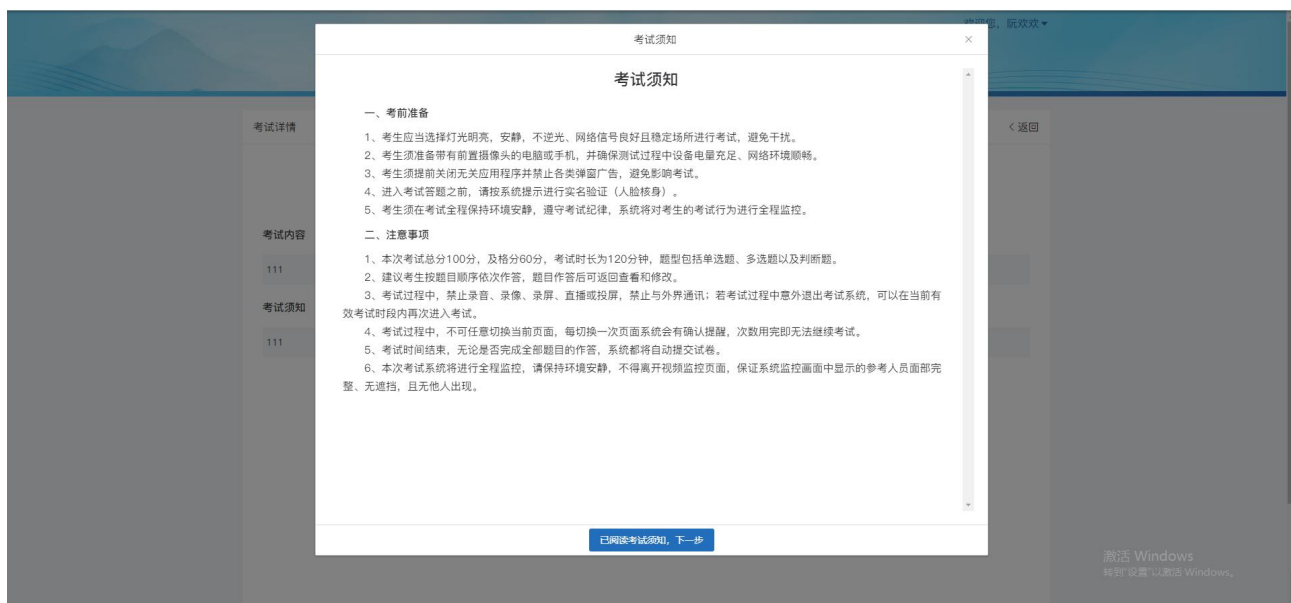
### 1.4.1 考试须知

(1) 完成全部课程学习后，点击“前往考试”或者从左侧菜单栏“我的考试”进入考试。





(2) 前往考试后，页面展示《考试须知》，请认真阅读《考试须知》，按要求做好考试前环境、设备等相关工作，避免影响考试。



#### 1.4.2 刷脸认证

(1) 手动下拉《考试须知》，点击“已阅读考试须知，去考试”，进入刷脸认证，请按照系统提示正确示范进行认证，验证通过后进入考试。

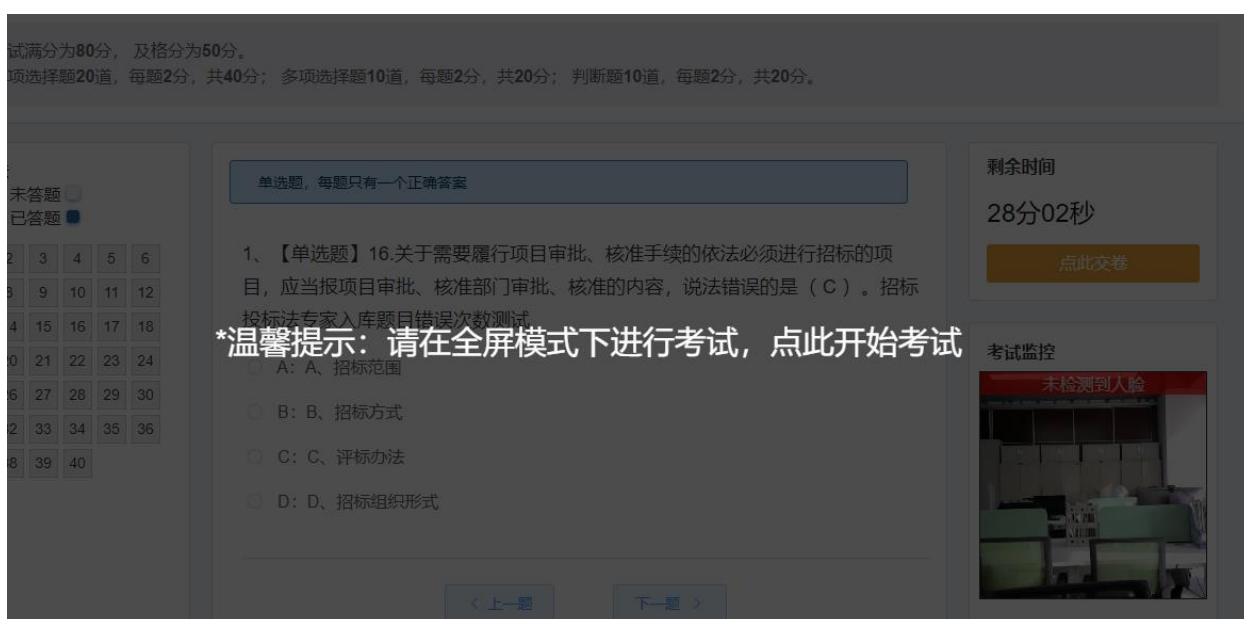




注：正式考试之前提供两次模拟测试机会，每次提供 12 道试题供候选人模拟测试。请各位候选人积极参与模拟测试，提前熟悉在线考试流程和考试场景，检测设备是否满足在线考试要求。

#### 1.4.3 在线答题

(1) 进入考试后，请按照提示在全屏模式下进行考试。



(2) 点击“上一题”或“下一题”进行答题，手动勾选答案选项进行答题，进入多选题系统会有提示，请认真答题。

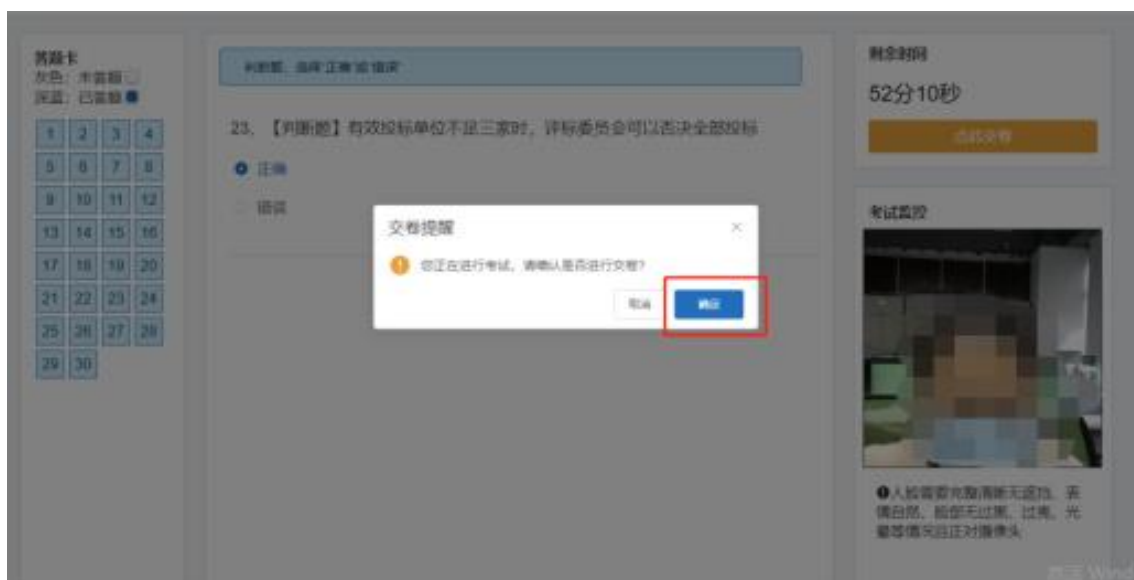


(3) 左侧答题卡展示，灰色为未答题，蓝色为已答题，答题过程中要对题目进行修改可在答题卡区域内选择对应的题号，页面自动跳转到该题后便可修改答案。



(4) 答题完成后可点击“点此交卷”进行手动交卷或等待考试时间到达以后系统自动交卷。提前手动交卷需进行两次提示确认。

本次考试满分为100分，及格分为60分。  
其中单项选择题 道，每题 分，共 分；多项选择题 道，每题 分，共 分；判断题 道，每题 分，共 分。



(5) 交卷后即可查看到本次考试卷面答题成绩。



(6) 若考试中出现意外情况退出系统，可再次登录系统点击“我的考试”，选择正在进行的考试，点击“查看考试”后“点此继续考试，剩余时间（XX 分 XX 秒）”，重新操作进入考试。





注：（1）考试全程监控，系统将随机抓拍人脸，请按照正确示范面向摄像头，以保障人脸识别合格率。

（2）特殊情况退出系统考试，考试时间不会暂停计数，系统将按照首次进入考试时间进行倒计时，在继续考试页面中显示剩余考试时间。

（3）考试中不能随意切换页面，系统监测到切换页面时会给予提示：考试过程中不可切换页面 10 次，您还有 9 次机会。切换次数超过 10 次系统会自动交卷。

### 1.5 成绩查看

专家候选人完成卷面后，可以通过系统查看本次考试卷面答题成绩；至考试时间结束，方可查看试卷卷面答题成绩、人脸识别合格率以及最终结果。



## 2 手机移动端培训和考试使用手册

### 2.1 配置要求

使用带有前置摄像头的智能手机并下载能正常使用的微信软件。

### 2.2 用户登录

打开贵州省专家入库培训考试系统（<https://zjkpx.gzzbw.cn:9001/>）电脑端页面，使用微信进行扫描二维码进入手机端，按照系统提示输入身份证号、阅读《个人信息查询授权书》、允许微信浏览器使用摄像头、进行人身核验。



注：（1）首次进行人脸验证登录，浏览器会提示：使用您的摄像头，请点击“允许”，即可打开摄像头，进行验证。

（2）电脑端和手机移动端不可同时登录使用。


### 2.3 我的学习

（1）进入系统，点击菜单“我的学习”选择要学习的课程进行报名和学习。



(2) 课程内容包括视频课件和文本课件，进入课程，系统默认视频课件展示，需手动点击选择播放视频，视频学习中可手动暂停视频播放，选择“文本”学习文本课件。





## 2.4 我的考试

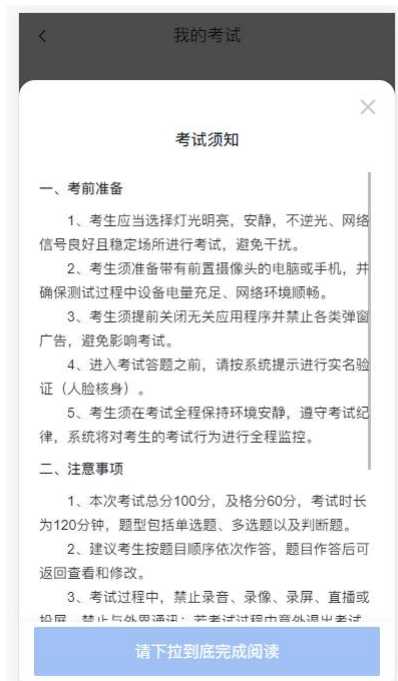
### 2.4.1 考试须知

(1) 完成全部课程学习后，点击“前往考试”或者从菜单栏“我的考试”进入考试。



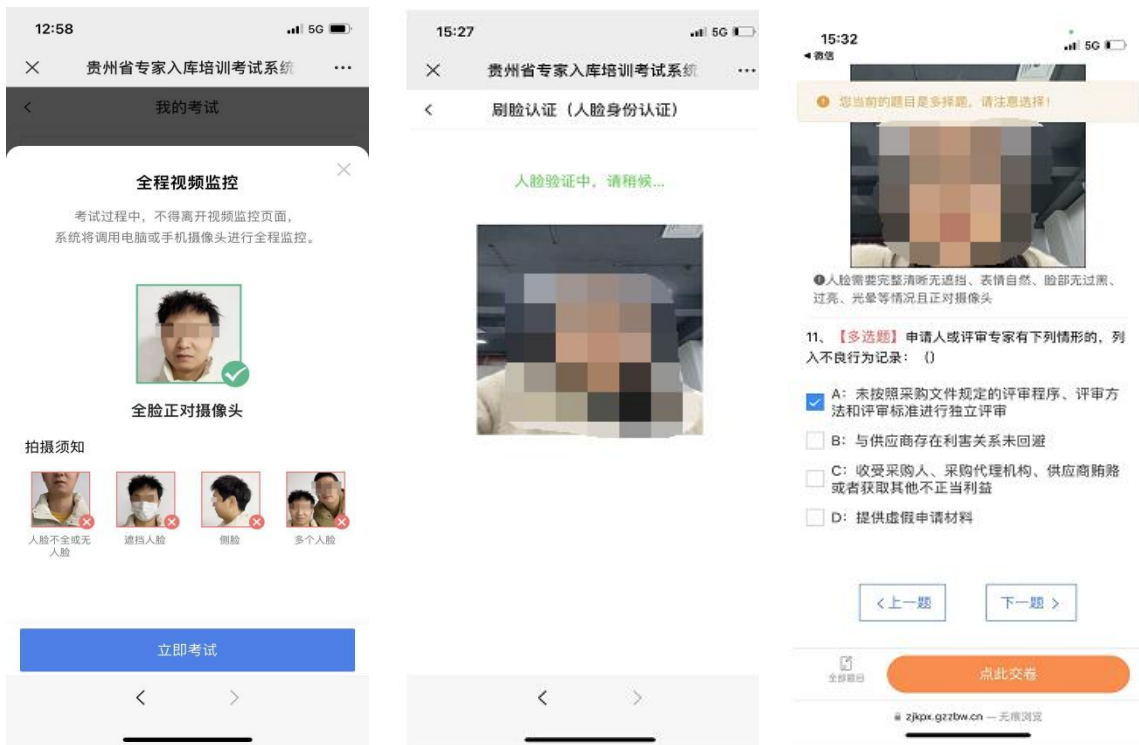


(2) 前往考试后，页面展示《考试须知》，请认真阅读《考试须知》，按要求做好考试前环境、设备等相关准备工作，避免影响考试。



### 2.4.2 刷脸认证

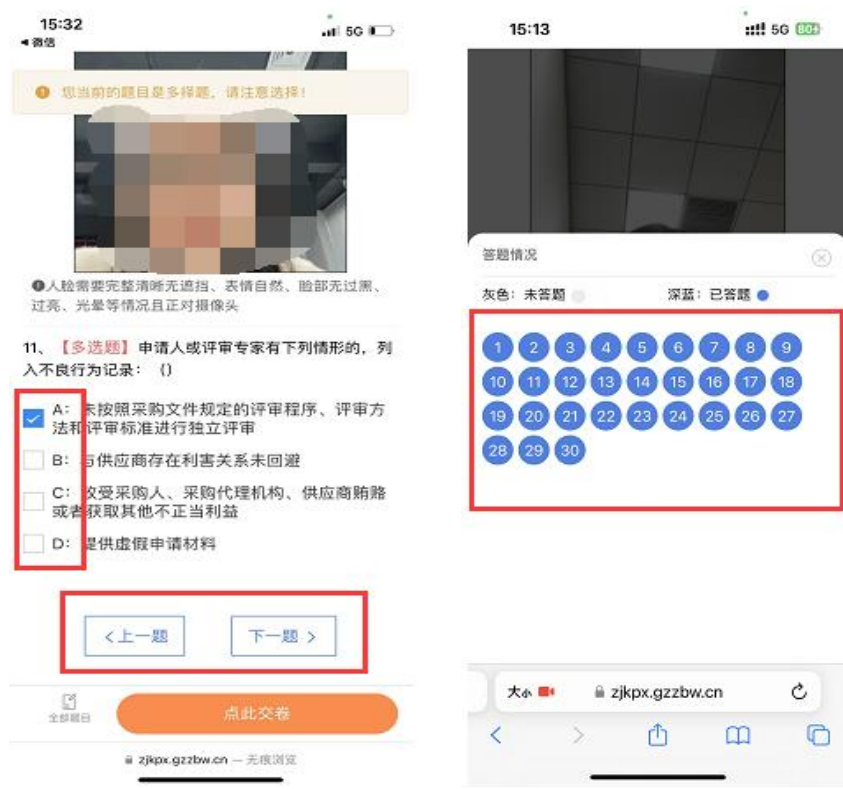
(1) 手动下拉《考试须知》，完成阅读后，进入刷脸认证，请按照系统提示正确示范进行认证，验证通过后进入考试。



注：正式考试之前提供两次模拟测试机会，每次提供 12 道试题供候选人模拟测试。请各位候选人积极参与模拟测试，提前熟悉在线考试流程和考试场景，检测设备是否满足在线考试要求。

### 2.4.3 在线答题

（1）点击“上一题”或“下一题”进行答题，手动勾选答案选项进行答题，进入多选题系统会有提示，请认真答题。点击“全部题目”，可查看答题情况，灰色为未答题，蓝色为已答题，答题过程中要对题目进行修改可在答题卡区域内选择对应的题号，页面自动跳转到该题后便可修改答案。



（2）答题完成后可点击“点此交卷”进行手动交卷或等待考试时间到达以后系统自动交卷。提前手动交卷需进行两次提示确认。交卷后即可查看到本次考试卷面答题成绩。



(3) 若考试中出现意外情况退出系统，可再次点击“我的考试”，选择正在进行的考试，点击“点此继续考试，剩余时间（XX 分 XX 秒）”，重新操作进入考试。



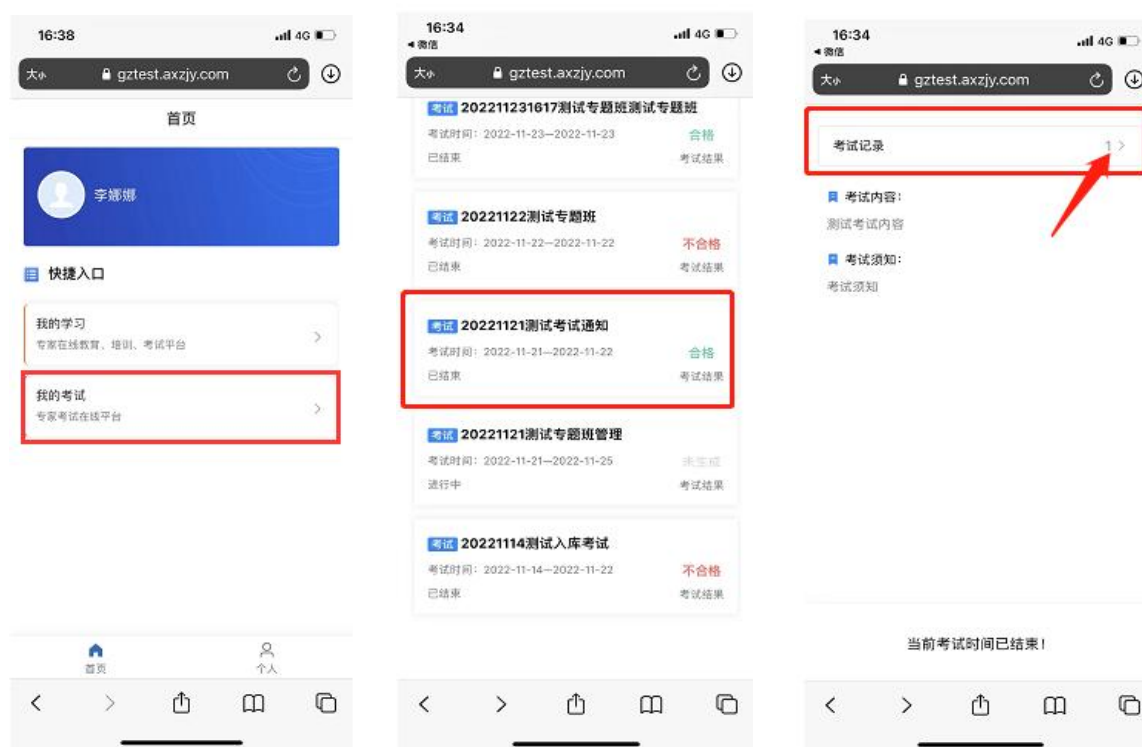
注：（1）考试全程监控，系统将随机抓拍人脸，请按照正确示范面向摄像头，以保障人脸识别合格率。

（2）特殊情况退出系统考试，考试时间不会暂停计数，系统将按照首次进入考试时间进行倒计时，在继续考试页面中显示剩余考试时间。

（3）考试中不能随意切换页面，系统监测到切换页面时会给予提示：考试过程中不可切换页面 10 次，您还有 9 次机会。切换次数超过 10 次系统会自动交卷。

## 2.5 成绩查询

专家候选人完成卷面后，可以通过系统查看本次考试卷面答题成绩；至考试时间结束，方可查看试卷卷面答题成绩、人脸识别合格率以及最终结果。



## 3 常见问题

（1）贵州省专家入库培训考试系统网页打不开怎么办？

请按照配置要求操作，浏览器推荐使用 Chrome（谷歌）浏览器、360 安全浏览器（极速模式）、360 极速浏览器。

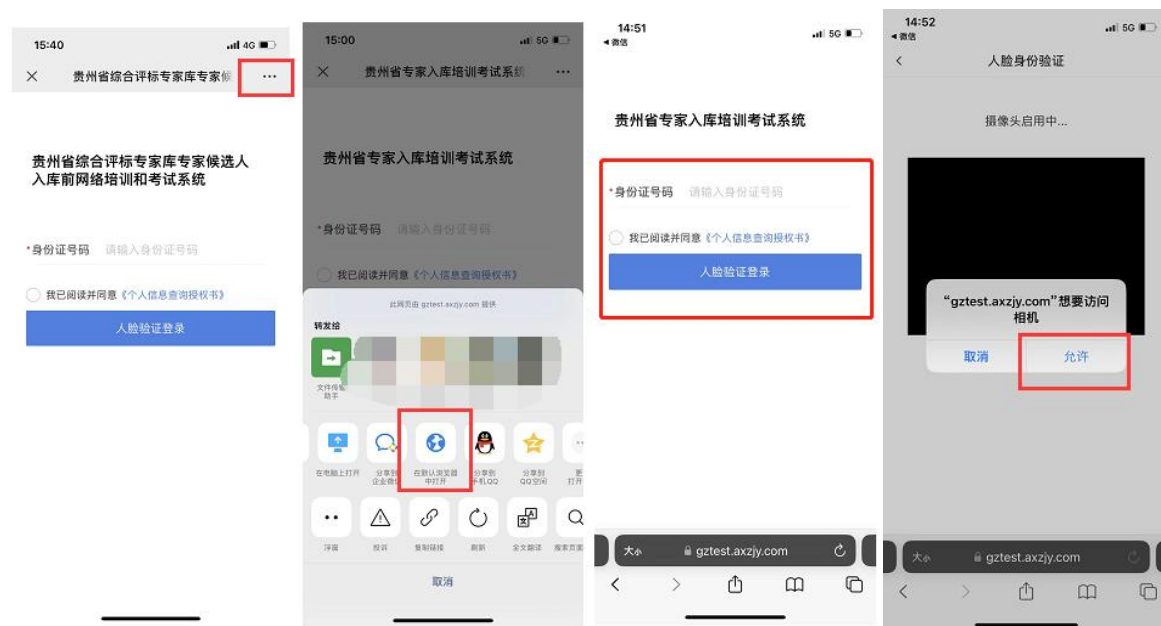
（2）考试过程中，人脸采集验证的要求是什么？

考试过程中，不得离开视频监控页面，保证系统监控画面中显示的参考人员面部完整、无遮挡，且无他人出现，如图所示。



(3) IOS 系统首次登录，无法进行人身核验怎么办？

受软件版本和微信浏览器影响，IOS 系统可能会出现无法调用设备的摄像头，进而不能进行人身核验的情况，可以按以下流程操作：打开微信扫描二维码-进入登录界面后-点击右上角“...”-选择在默认浏览器中打开-输入身份证号-进行人身核验-登录系统。



(4) 考试过程中，需对某一道已答题进行答案修改，只能点击“上一题”“下一题”按顺序查找吗？

电脑端：“答题卡”，手机移动端：“全部题目”，点击选择对应题目的题号，可自动跳转。

